



MARCHESAN

TSTA

TERRAZADORA SUPER TATU DE TIRO









Construyendo en media de 600 a 800 metros de terrazas por hora, el uso de la TSTA permite mantener la camada fértil del suelo, con aprovechamiento total del área para siembra.

LA MARCA DE LA TIERRA




CARACTERÍSTICAS:

-  Estructura de alta resistencia
-  Menor peso y gran versatilidad en las operaciones.
-  La inclinación gradual de los discos para elevación de las terrazas, así como el accionamiento de las ruedas para transporte, son hechos por cilindros hidráulicos de doble acción.
-  El acople se hace únicamente por la barra de tracción, dejando libre el enganche de los 3 puntos del tractor.
-  El sistema de rodados con 2 neumáticos 750x16 agiliza el transporte y las maniobras.
Opcionalmente puede ser ofertado con neumáticos 11L15.
-  Rueda de guía flotantes absorben los esfuerzos laterales manteniendo el equipo en el alineamiento correcto.

Chumaceras especiales en aceite



LA VIDA DE SU RASTRA



Chumaceras con dos rodamientos cónicos, lubricados a grasa (CM) o en baño de aceite - DUROMARK® (DM).

ESPECIFICACIONES TÉCNICAS

MODELO	Nº DE DISCOS	DIMENSIONES DE LA TERRAZA – ANCHO X ALTO	DISCOS		PESO (kg)	POTENCIA EN EL MOTOR. (cv)
			(DIMENSIONES)	(SEPARACIÓN)		
TSTA	14	1,20m x 5,20m	Ø 26" x 6,00mm	400mm	1967	85
	16	1,20m x 5,80m			2190	100
	18	1,20m x 6,40m			2299	120
	20	1,20m x 7,00m			2464	140
	22	1,20m x 7,60m			2573	160

*Dimensiones máximas antes del acabamiento | ** potencia mínima necesaria | Ancho de transporte: 3000 mm

MARCHESAN IMPLEMENTOS E MÁQUINAS AGRÍCOLAS TATU S.A.

Av. Marchesan, 1979 | CEP 15994-900 | Fone: +55 16 3382.8282 | Matão-SP-Brasil | CNPJ.: 52.311.289/0001-63 | Inscr. Est.: 441.000.151.114